






ASR

AVVITATORE AUTOMATICO RINFORZI WASTE CONVEYOR FOR ALUMINIUM AND PVC



Modello / Model	A	B	C	Kg
	8000	1000	2000	350
	400v			
	1 kW			
	25 NI/min. 6,5 bar			

Dotato di avanzamento viti e alimentazione automatica, azionamento tramite pedale. Piano d'appoggio predisposto per fissaggio sostegni profilo. Struttura macchina estremamente solida ed affidabile.

Equipped with screw feeding unit and automatic integrated feeding through pedal switch. Supporting plan prearranged for fixing profile supports. The machine body is extremely strong and reliable.

ACCESSORI IN DOTAZIONE:

- Interruttore a pedale per l'avviamento
- Sensore per espulsione automatica delle viti
- Pistola aria completa di spirale m.6
- Manuale uso e manutenzione e catalogo ricambi
- Chiavi di servizio

STANDARD ACCESSORIES:

- Pedal switch
- Sensor for automatic ejection of screws
- Air-gun complete with 6 mts. hose
- User's and maintenance manual and spare parts catalogue
- Service keys